

各 位

会 社 名 ジョルダン株式会社
代表者名 代表取締役社長 佐藤 俊和
(コード: 3710、JASDAQ)
問合せ先 執行役員経営企画室長 岩田 一輝
(TEL. 03-5369-4051)

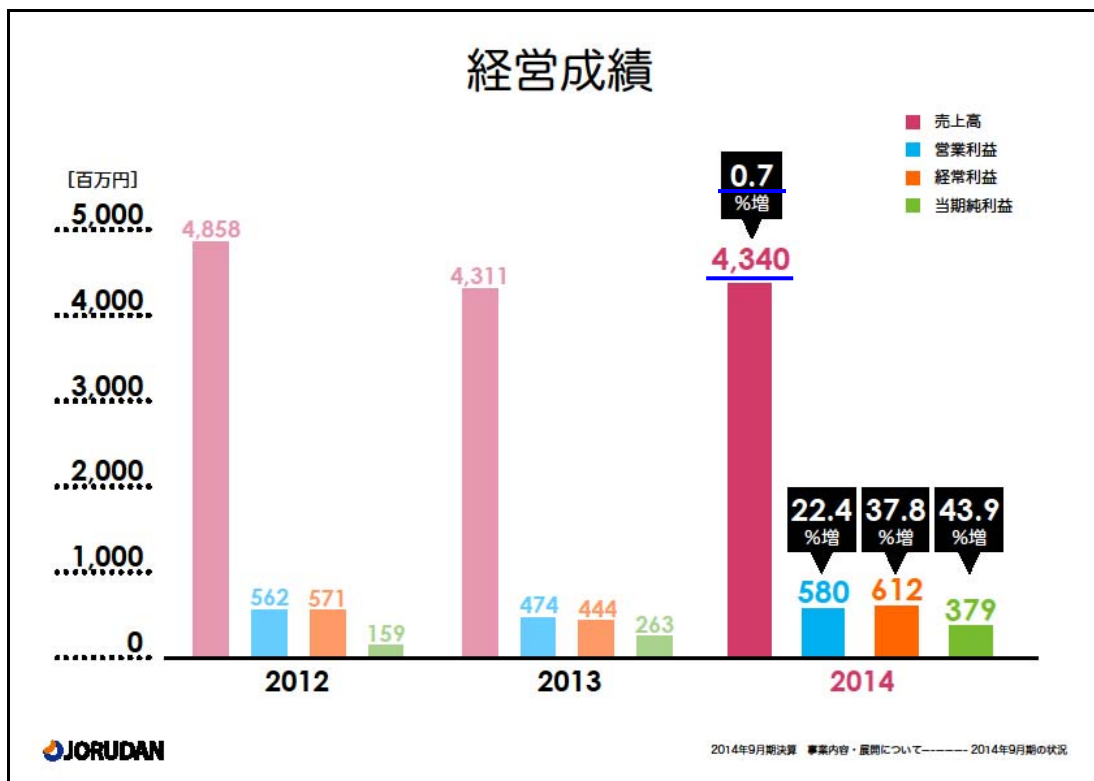
(訂正)「2014年9月期 決算説明会資料」の一部訂正について

平成26年11月14日に公表いたしました「2014年9月期 決算説明会資料」の記載内容を一部訂正いたしましたので、下記のとおりお知らせいたします。

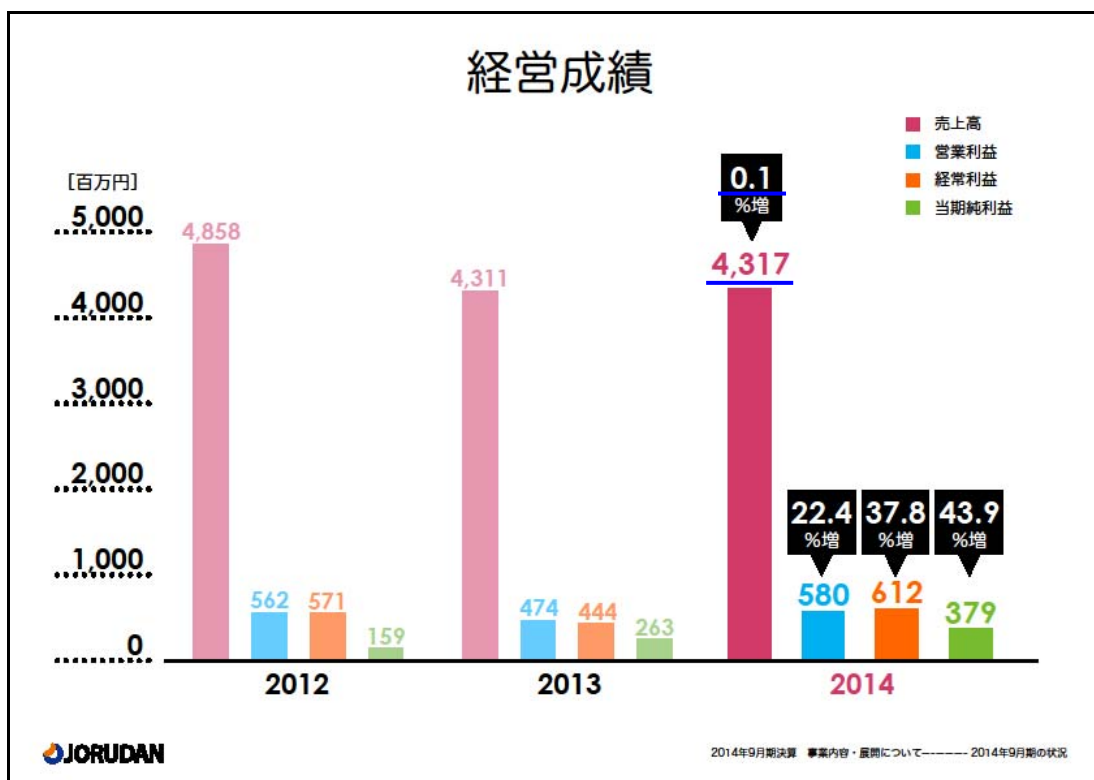
記

1. 訂正の内容 (訂正箇所は下線で表示しております)

(訂正前)




(訂正後)



(訂正前)

科目	前期		前年同期比		当期	
	金額	構成比	増減	増加率	金額	構成比
売上高	4,311	100.0%	28	0.7%	4,340	100.0%
売上総利益	2,165	50.2%	△130	△6.0%	2,034	46.9%
販管費	1,690	39.2%	△237	△14.0%	1,453	33.5%
営業利益	474	11.0%	106	22.4%	580	13.4%
営業外損益	△30	△0.7%			31	0.7%
経常利益	444	10.3%	168	37.8%	612	14.1%
特別損益	△93	△2.2%			21	0.5%
税金等調整前当期純利益	350	8.1%	282	80.5%	633	14.6%
当期純利益	263	1.6%	115	43.9%	379	8.7%


[百万円]

 2014年9月期決算 事業内容・展開について----- 2014年9月期の状況

(訂正後)

科目	前期		前年同期比		当期	
	金額	構成比	増減	増加率	金額	構成比
売上高	4,311	100.0%	6	0.1%	4,317	100.0%
売上総利益	2,165	50.2%	△130	△6.0%	2,034	47.1%
販管費	1,690	39.2%	△237	△14.0%	1,453	33.7%
営業利益	474	11.0%	106	22.4%	580	13.5%
営業外損益	△30	△0.7%			31	0.7%
経常利益	444	10.3%	168	37.8%	612	14.2%
特別損益	△93	△2.2%			21	0.5%
税金等調整前当期純利益	350	8.1%	282	80.5%	633	14.7%
当期純利益	263	1.6%	115	43.9%	379	8.8%


[百万円]

 2014年9月期決算 事業内容・展開について----- 2014年9月期の状況

(訂正前)

製品・サービス	前期		前年同期比		当期	
	金額	構成比	増減	増加率	金額	構成比
乗換案内事業 ……………	3,926	91.1%	217	5.5%	4,143	95.5%
モバイル	1,205	28.0%	△133	△11.1%	1,071	24.7%
広告	275	6.4%	10	4.0%	286	6.6%
個人向け	111	2.6%	△8	△7.9%	102	2.4%
法人向け	767	17.8%	100	13.2%	868	20.0%
旅行	1,292	30.0%	291	22.6%	1,584	36.5%
グルメ	263	6.1%	△42	△16.1%	221	5.1%
他乗換	10	0.2%	△1	△12.4%	9	0.2%
マルチメディア事業 …	248	5.7%	△215	△86.6%	33	0.7%
その他 ……………	137	3.2%	26	19.4%	163	3.8%


[百万円]

 2014年9月期決算 事業内容・展開について----- 2014年9月期の状況

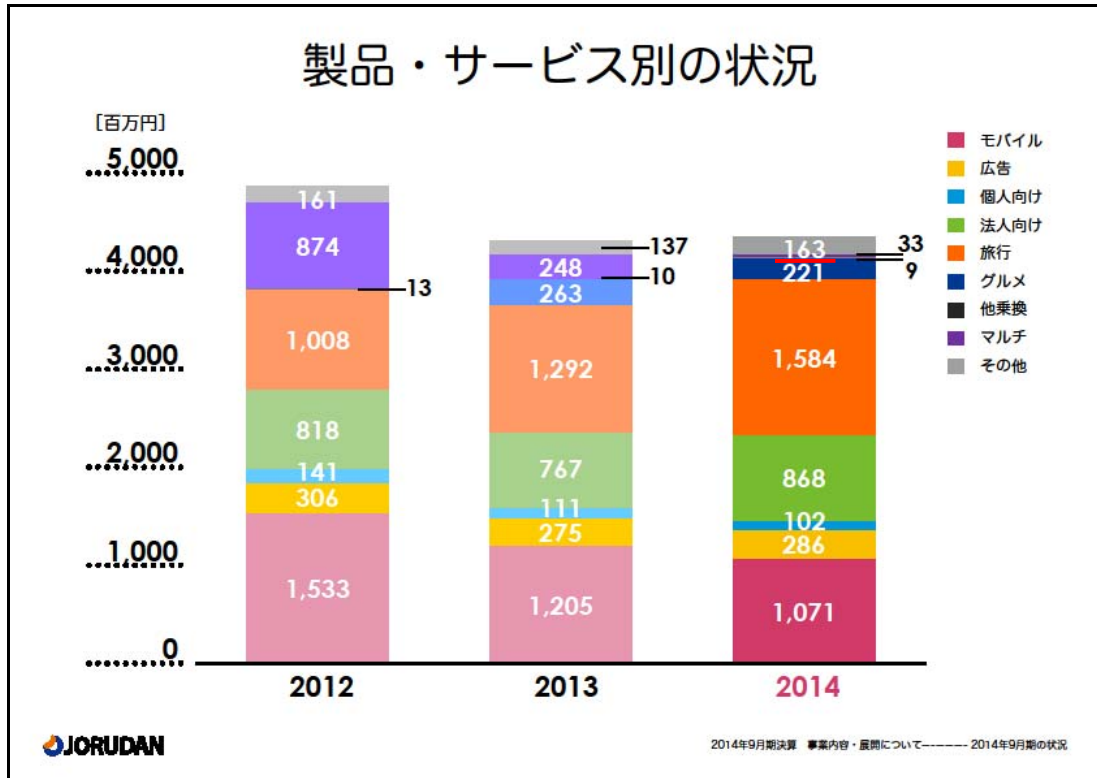
(訂正後)

製品・サービス	前期		前年同期比		当期	
	金額	構成比	増減	増加率	金額	構成比
乗換案内事業 ……………	3,926	91.1%	217	5.5%	4,143	96.0%
モバイル	1,205	28.0%	△133	△11.1%	1,071	24.8%
広告	275	6.4%	10	4.0%	286	6.7%
個人向け	111	2.6%	△8	△7.9%	102	2.4%
法人向け	767	17.8%	100	13.2%	868	20.1%
旅行	1,292	30.0%	291	22.6%	1,584	36.7%
グルメ	263	6.1%	△42	△16.1%	221	5.1%
他乗換	10	0.2%	△1	△12.4%	9	0.2%
マルチメディア事業 …	248	5.7%	△215	△86.6%	33	0.8%
その他 ……………	137	3.2%	3	2.8%	140	3.2%

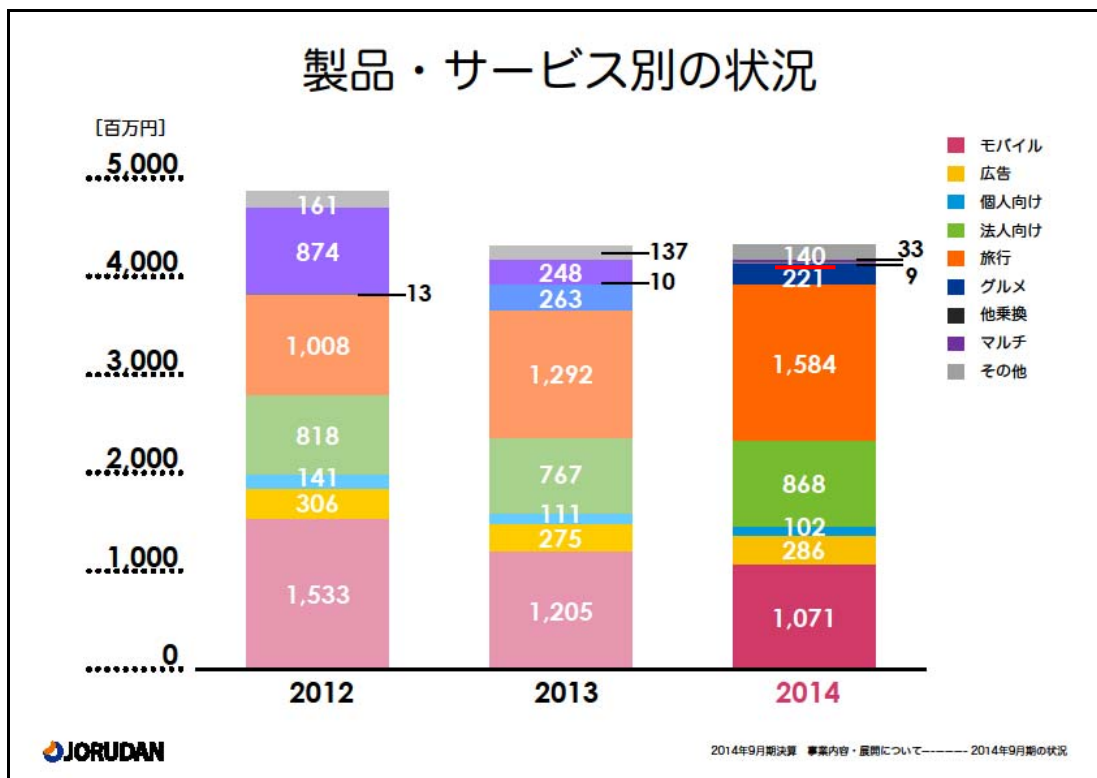
[百万円]

 2014年9月期決算 事業内容・展開について----- 2014年9月期の状況

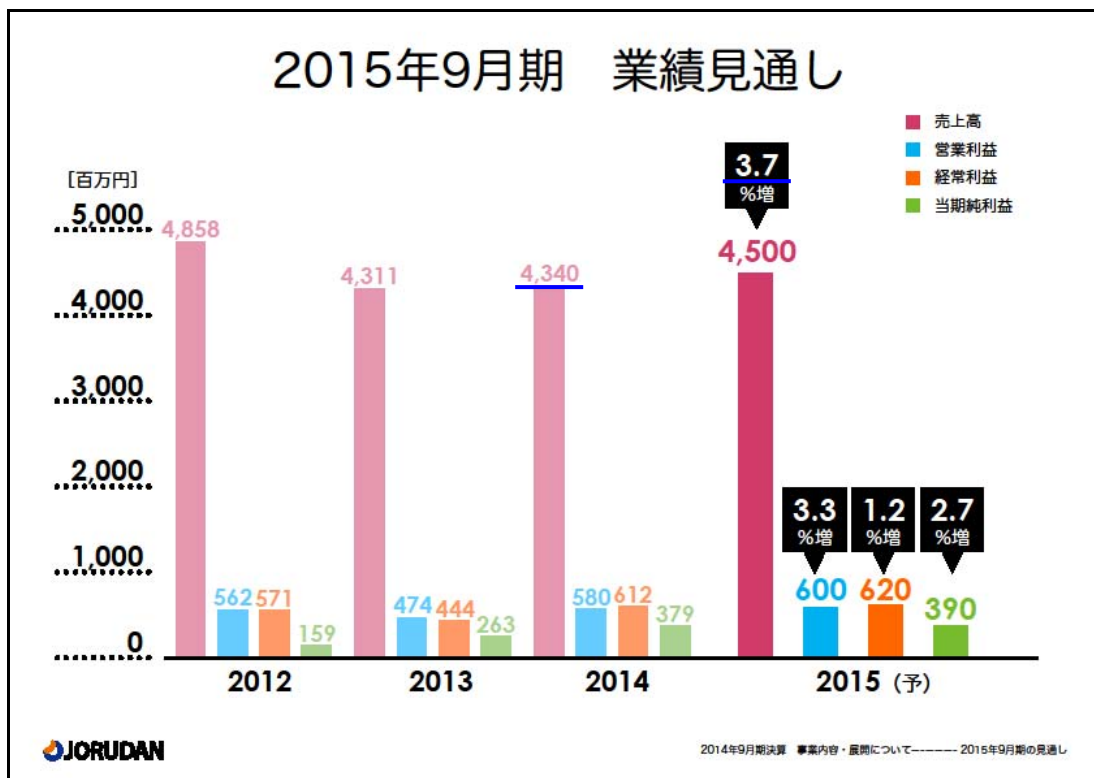
(訂正前)



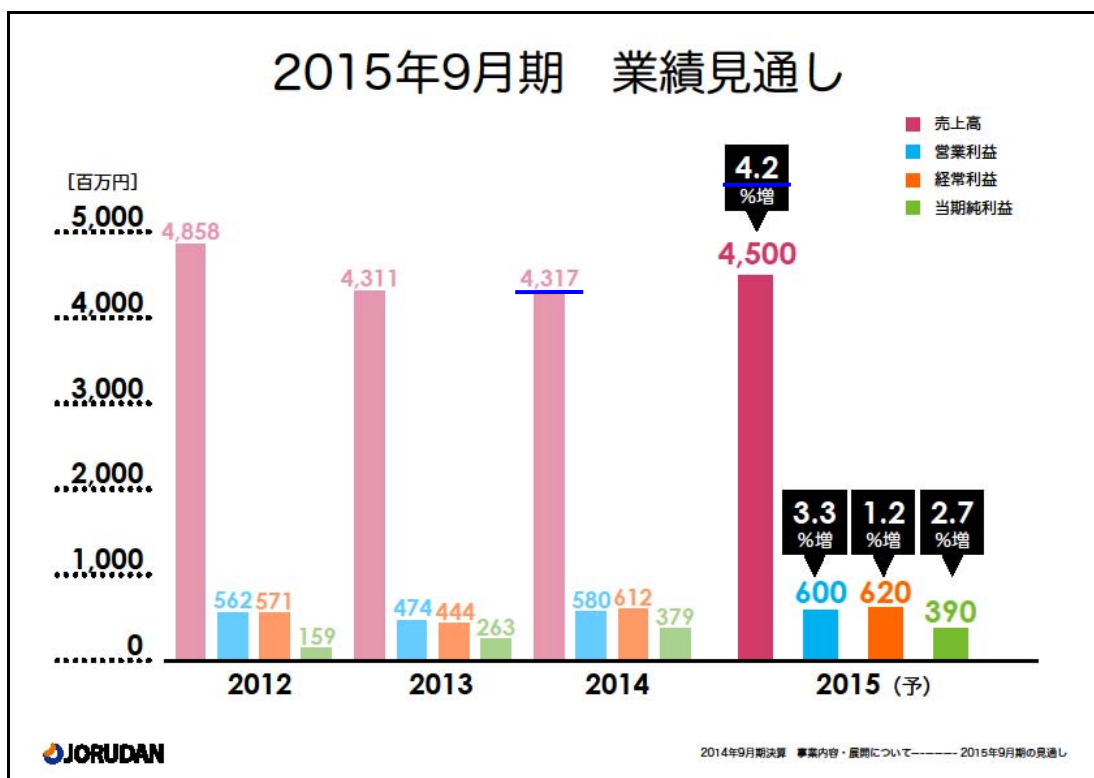
(訂正後)



(訂正前)




(訂正後)



(訂正前)

製品・サービス	当期		前年同期比		次期	
	金額	構成比	増減	増加率	金額	構成比
乗換案内事業 ……………	4,143	95.5%	117	2.8%	4,260	94.7%
モバイル	1,071	24.8%	△21	△2.0%	1,050	23.3%
広告	286	6.6%	44	15.4%	330	7.3%
個人向け	102	2.4%	△12	△11.8%	90	2.0%
法人向け	868	20.0%	62	7.1%	930	20.7%
旅行	1,584	36.5%	66	4.2%	1,650	36.7%
グルメ	221	5.1%	△21	△9.5%	200	4.5%
他乗換	9	0.2%	1	11.1%	10	0.2%
マルチメディア事業 …	33	0.7%	67	203.0%	100	2.2%
その他 ……………	163	3.8%	△23	△14.1%	140	3.1%


[百万円]

 2014年9月期決算 事業内容・長短について----- 2015年9月期の見通し

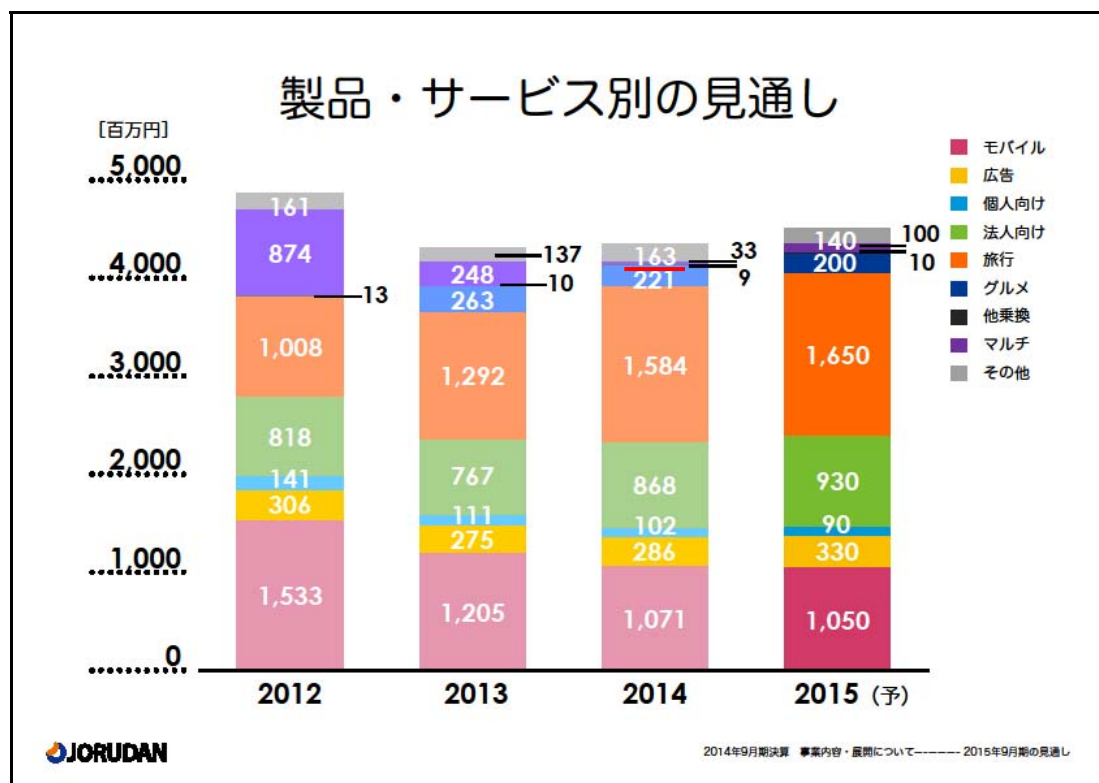
(訂正後)

製品・サービス	当期		前年同期比		次期	
	金額	構成比	増減	増加率	金額	構成比
乗換案内事業 ……………	4,143	96.0%	117	2.8%	4,260	94.7%
モバイル	1,071	24.8%	△21	△2.0%	1,050	23.3%
広告	286	6.7%	44	15.4%	330	7.3%
個人向け	102	2.4%	△12	△11.8%	90	2.0%
法人向け	868	20.1%	62	7.1%	930	20.7%
旅行	1,584	36.7%	66	4.2%	1,650	36.7%
グルメ	221	5.1%	△21	△9.5%	200	4.5%
他乗換	9	0.2%	1	11.1%	10	0.2%
マルチメディア事業 …	33	0.8%	67	203.0%	100	2.2%
その他 ……………	140	3.2%	-	-%	140	3.1%

[百万円]

 2014年9月期決算 事業内容・長短について----- 2015年9月期の見通し

(訂正前)



(訂正後)

